

【高取北中学校・生活安全教室】 SNSに写真・動画をアップすることの危険性

動画は
ここから

文部科学省情報モラル教材より

ネット被害・写真や動画が流出する怖さを知ろう

<https://www.youtube.com/watch?v=NDGcNN1DrHk>

- ① インターネットの特性（公開性・記録性）の理解
- ② 恥ずかしい写真や動画は撮らせない送らない
- ③ 情報流出の怖さを知り、被害者・加害者にならない

誰でも気軽に写真や動画を投稿できますが、使い方を間違えると大きなトラブルになります。インターネットの便利さの裏にはどんな危険があるのかを知り、安全な使い方を学びましょう。



思ったままSNSに送信しただけなのに

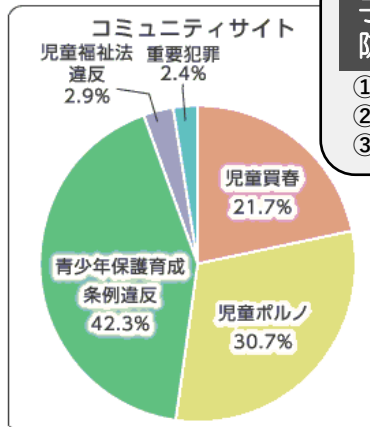
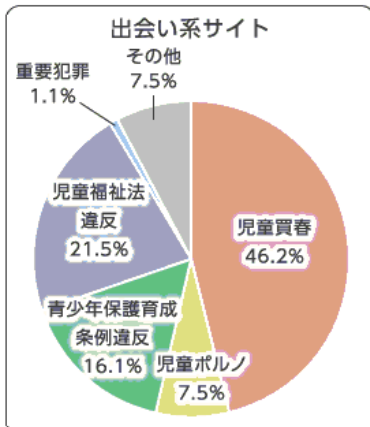
<https://www.youtube.com/watch?v=A11w8w68v0c>

- ① どのような人が見る可能性があるのか
- ② それを見た人たちがどのような気持ちになるのか
- ③ どのような事が起こる可能性があるのか

SNSで他人を傷つけて社会問題しています。SNSでは情報発信する際の危険性と、発信するものとしての責任をよく考える事が必要。SNSで発信するときは、あらかじめどういったことが起きるか想像しましょう。



スマホやSNSで何が起きている！

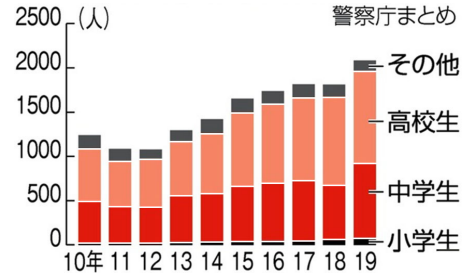


子供のSNS被害を防ぐポイント

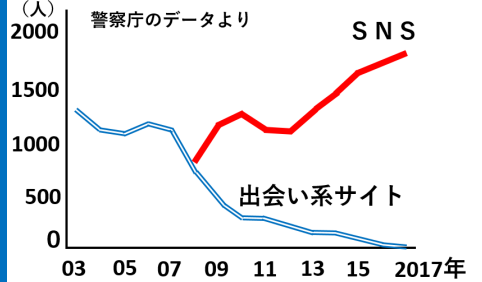
- ① 使用時間を制限
- ② 個室では使用しない
- ③ 親が端末をチェック

警察庁「出会い系サイト及びコミュニティサイトに起因する事犯の現状と対策について」より

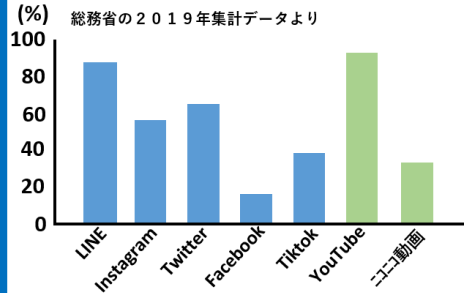
SNSを通じ犯罪に巻き込まれた子供達



SNSで被害に合った子供達



10代が普段に利用しているSNS



スマホを使うな！という指導は限界に近づいており、持つな使うなというのは現実的ではない！

大切なポイント

子供たちの間で「何が」流行って、どう使っているかを親が理解し、正しくリスクを伝えることが大事。

家族全員でルールを話し合って作る事が大切。

SNSで被害にあったら！

サイバー110番(広島県警) ☎082-212-3110
警察相談専用電話 ☎ #9110
広島法務局インターネット相談窓口 ☎0120-007-110
広島いのちの電話 ☎082-221-4343